

PEOPLE CONTACT S.A.S  
NIT 900.159.106-0  
ESTADO DE RESULTADOS INTEGRAL REEXPRESADOS  
DEL 1 DE ENERO AL 31 DE DICIEMBRE DE 2024  
(CON CIFRAS COMPARATIVAS CON EL AÑO 2023)  
CIFRAS EXPRESADAS EN PESOS COLOMBIANOS

		31/12/2024	31/12/2023	variacion absoluta	variacion relativa
	<b>NOTA</b>				
43 Ingresos Operacionales	18	18.696.770.800	18.271.036.075	425.734.725	2,33%
63 Costos de Ventas	20	(13.697.417.183)	(13.262.826.650)	(434.590.533)	3,28%
<b>UTILIDAD BRUTA</b>		<b>4.999.353.617</b>	<b>5.008.209.425</b>	<b>(8.855.808)</b>	<b>-0,18%</b>
51 Administracion y Operación	19	(3.630.245.864)	(4.860.775.871)	1.230.530.007	-25,32%
52 Gastos de Ventas	19	(295.265.616)	(725.549.252)	430.283.636	-59,30%
<b>UTILIDAD OPERACIONAL</b>		<b>1.073.842.137</b>	<b>(578.115.698)</b>	<b>1.651.957.834</b>	<b>-285,75%</b>
48 Otros Ingresos Financieros	18	1.301.938.759	3.561.591.373	(2.259.652.614)	-63,45%
53 Deterioro, Depreciaciones, Amortizaciones y provisiones	19	(127.479.127)	(181.236.891)	53.757.764	-29,66%
58 Otros gastos	19	(50.673.151)	(6.158.336)	(44.514.815)	722,84%
				-	
<b>RESULTADO DEL PERIODO</b>		<b>2.197.628.617</b>	<b>2.796.080.448</b>	<b>(598.451.832)</b>	<b>-21,40%</b>
				-	
<b>RESULTADO INTEGRAL DEL PERIODO</b>		<b>2.197.628.617</b>	<b>2.796.080.448</b>	<b>(598.451.832)</b>	<b>-21,40%</b>



JUAN JOSE SILVA SERNA  
REPRESENTANTE LEGAL

  
ERIKA MARCELA ARREDONDO S.  
CONTADOR  
TP 296868-T



TATIANA DANIEL GALLEG  
REVISOR FISCAL (S)


TP.230238-T  
En Representacion de NEXIA MONTES Y ASOCIADOS.

NIT 900.159.106-0  
ESTADO DE SITUACIÓN FINANCIERA REEXPRESADOS  
POR EL AÑO TERMINADO AL 31 DE DICIEMBRE DE 2024  
(CON CIFRAS COMPARATIVAS CON EL AÑO 2023)  
CIFRAS EXPRESADAS EN PESOS COLOMBIANOS

ACTIVO	NOTAS	31/12/2024	31/12/2023	variacion absoluta	variacion relativa
<b>ACTIVO CORRIENTE</b>					
Efectivo y equivalentes al efectivo	5	\$ 11.473.641.162	\$ 6.975.091.576	\$ 4.498.549.585	64,49%
Cuentas por cobrar	6	\$ 2.653.345.589	\$ 3.571.217.419	-\$ 917.871.830	-25,70%
Otros activos	8-22	\$ 5.987.109.662	\$ 1.435.964.945	\$ 4.551.144.717	316,94%
<b>Total activos corrientes</b>		<b>\$ 20.114.096.413</b>	<b>\$ 11.982.273.940</b>	<b>\$ 8.131.822.473</b>	<b>67,87%</b>
<b>ACTIVOS NO CORRIENTE</b>					
Cuentas por cobrar	6	\$ 136.741.294	\$ 1.121.528.538	-\$ 984.787.244	-87,81%
Deterioro de cuentas por cobrar	19	-\$ 88.124.366	-\$ 948.281.119	\$ 860.156.753	-90,71%
Propiedad planta y Equipo	7	\$ 6.759.416.557	\$ 7.345.736.798	-\$ 586.320.242	-7,98%
Otros activos	22	\$ 607.585.000	\$ 1.772.351.990	-\$ 1.164.766.990	-65,72%
<b>Total activos no corrientes</b>		<b>\$ 7.415.618.485</b>	<b>\$ 9.291.336.207</b>	<b>-\$ 1.875.717.722</b>	<b>-20,19%</b>
<b>TOTAL ACTIVO</b>		<b>\$ 27.529.714.897</b>	<b>\$ 21.273.610.147</b>	<b>\$ 6.256.104.751</b>	<b>\$ 0,29</b>
<b>PASIVO</b>					
<b>PASIVOS CORRIENTE</b>					
Operaciones de financiamiento	9	\$ 38.019	\$ 2.405.788	-\$ 2.367.769	-98,42%
Cuentas por pagar	10	\$ 3.886.109.968	\$ 2.779.788.691	\$ 1.106.321.277	39,80%
Beneficios a los empleados	11	\$ 900.293.938	\$ 687.366.284	\$ 212.927.654	30,98%
<b>Total pasivo corriente</b>		<b>\$ 4.786.441.926</b>	<b>\$ 3.469.560.763</b>	<b>\$ 1.316.881.163</b>	<b>37,96%</b>
<b>PASIVOS NO CORRIENTES</b>					
Operaciones de financiamiento	9	\$ 24.911.203.246	\$ 24.911.203.246	\$ -	0,00%
Cuentas por pagar	10	\$ 14.376.733.689	\$ 16.784.707.689	-\$ 2.407.974.000	-14,35%
Provisiones	12	\$ 169.839.256	\$ 169.839.256	\$ -	0,00%
<b>Total pasivo No corriente</b>		<b>\$ 39.457.776.191</b>	<b>\$ 41.865.750.191</b>	<b>-\$ 2.407.974.000</b>	<b>-5,75%</b>
<b>TOTAL PASIVO</b>		<b>\$ 44.244.218.117</b>	<b>\$ 45.335.310.954</b>		
<b>PATRIMONIO DE LAS EMPRESAS</b>					
Capital suscrito y pagado	17	\$ 19.332.273.758	\$ 19.332.273.758	\$ -	0,00%
Resultado de ejercicios anteriores		-\$ 38.244.405.595	-\$ 46.190.055.014	\$ 7.945.649.419	-17,20%
resultado del ejercicio		\$ 2.197.628.617	\$ 2.796.080.448	-\$ 598.451.832	-21,40%
<b>TOTAL PATRIMONIO</b>		<b>-\$ 16.714.503.220</b>	<b>-\$ 24.061.700.808</b>	<b>\$ 7.347.197.587</b>	<b>-31%</b>
<b>TOTAL PASIVO MÁS PATRIMONIO</b>		<b>\$ 27.529.714.897</b>	<b>\$ 21.273.610.147</b>	<b>\$ 6.256.104.750</b>	<b>29%</b>


  
JUAN JOSE SILVA SERNA  
REPRESENTANTE LEGAL

  
ERIKA MARCELA ARREDONDO S.  
CONTADOR  
TP 296868-T

  
TATIANA DANIEL GALLEGO G  
REVISOR FISCAL (S)  
TP.230238-T  
En Representacion de NEXIA MONTES Y ASOCIADOS.

**PEOPLE CONTACT S.A.S**  
**NIT 900.159.106-0**  
**ESTADO DE CAMBIOS EN EL PATRIMONIO COMPARATIVO REEXPRESADOS**  
**POR EL AÑO TERMINADO AL 31 DE DICIEMBRE DE 2024**  
**(CON CIFRAS COMPARATIVAS CON EL AÑO 2023)**  
**CIFRAS EXPRESADAS EN PESOS COLOMBIANOS**

	Capital Fiscal	Reserva Legal	Resultado de ejercicios anteriores	Resultado del ejercicio	Total patrimonio
<b>Saldo a 31/12/2023</b>	\$ 19.332.273.758		-\$ 43.393.974.566		-\$ 24.061.700.808
Apropiación del resultado					
Ajuste revalorización			\$ 5.149.568.971		
Resultado del periodo			\$ -	2.197.628.617	
<b>Saldo a 31/12/2024</b>	\$ 19.332.273.758	\$ -	-\$ 38.244.405.595	\$ 2.197.628.617	-\$ 16.714.503.220



**JUAN JOSE SILVA SERNA**  
REPRESENTANTE LEGAL




**TATIANA DANIEL GALLEGO G**  
REVISOR FISCAL (S)  
TP.230238-T  
En Representacion de NEXIA MONTES Y ASOCIADOS.



**ERIKA MARCELA ARREDONDO S.**  
CONTADOR  
TP 296868-T

PEOPLE CONTACT S.A.S  
NIT 900.159.106-0  
ESTADO DE FLUJO DE EFECTIVO REEXPRESADOS POR  
EL AÑO TERMINADO AL 31 DE DICIEMBRE DE 2024  
(CON CIFRAS COMPARATIVAS CON EL AÑO 2023)  
CIFRAS EXPRESADAS EN PESOS COLOMBIANOS

NOTA 37	01/01/2024 a 31/12/2024	01/01/2023 a 31/12/2023
<b>ACTIVIDADES DE OPERACIÓN</b>		
Utilidad o pérdida del ejercicio	2.197.628.617	2.796.080.448
Amortizaciones		
Variación Deterioro Acumulado	- 860.156.753	- 77.434.152
Variación de provisiones		
Variación de cuentas por cobrar	917.871.830	865.281.122
Variación préstamos por cobrar		
Variación otros activos	- 4.551.144.717	- 121.482.379
Variación de inventarios	-	-
Variación de cuentas por pagar	1.106.321.277	612.129.803
Disminución de beneficio a empleados	212.927.654	363.716.450
Variación de operaciones de financiamiento	- 2.367.769	2.405.788
Aumento de anticipo de retenciones		
Aumento de cuentas de difícil cobro		
Variación del patrimonio por saneamiento	5.149.568.971	1.271.130.533
Aumento de cuentas por pagar		
<b>Flujo de efectivo neto de actividades de operación</b>	<b>\$ 4.170.649.110</b>	<b>\$ 214.744.697</b>
<b>ACTIVIDADES DE INVERSIÓN</b>		
Variación Propiedad Planta y equipo	586.320.242	\$ 1.372.112.649
Variación otros activos	1.164.766.990	\$ 550.754.339
Variación cxc a LP	984.787.244	-\$ 84.271.089
Pagado en adquisición de inversiones de administración de liquidez		
<b>Flujo de efectivo neto en actividades de Inversión</b>	<b>\$ 2.735.874.475</b>	<b>\$ 1.838.595.899</b>
<b>ACTIVIDADES DE FINANCIACIÓN</b>		
Variación Operaciones de financiamiento	\$ -	\$ -
Variación Cuentas por pagar	-\$ 2.407.974.000	-\$ 1.522.070.000
<b>Flujo Efectivo neto en actividades de financiación</b>	<b>-\$ 2.407.974.000</b>	<b>-\$ 1.522.070.000</b>
<b>Flujo efectivo del periodo</b>	<b>4.498.549.586</b>	<b>531.270.597</b>
Saldo inicial del efectivo y equivalentes al efectivo	\$ 6.975.091.576	\$ 6.443.820.979
Saldo final del efectivo y equivalentes al efectivo	<b>\$ 11.473.641.162</b>	<b>\$ 6.975.091.576</b>
<b>Saldo final de efectivo y equivalentes al efectivo</b>	<b>\$ 11.473.641.162</b>	<b>\$ 6.975.091.576</b>



**JUAN JOSE SILVA SERNA**  
REPRESENTANTE LEGAL



**ERIKA MARCELA ARREDONDO S.**  
CONTADOR  
TP 296868-T



**TATIANA DANIEL GALLEGO G**  
REVISOR FISCAL (S)  
TP.230238-T

En Representación de NEXIA MONTES Y ASOCIADOS.